

# L'Euro, deux ans après

---

## Présentation des résultats

Julien Lepage

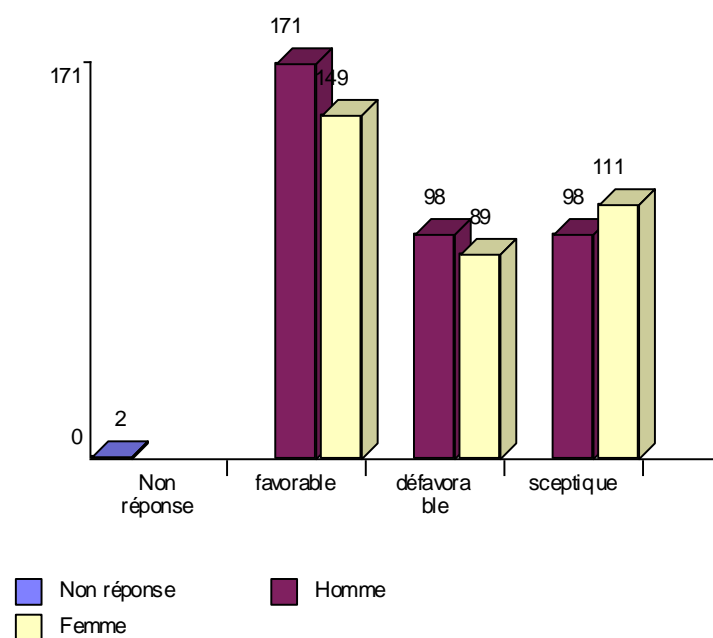
2004

## I) En fonction du sexe

### 1.1) Avis lors de l'annonce du passage à l'Euro

avis au début	Non réponse	Homme	Femme	TOTAL
Non réponse	2	0	0	2
favorable	0	171	149	320
défavorable	0	98	89	187
sceptique	0	98	111	209
<b>TOTAL</b>	<b>2</b>	<b>367</b>	<b>349</b>	<b>718</b>

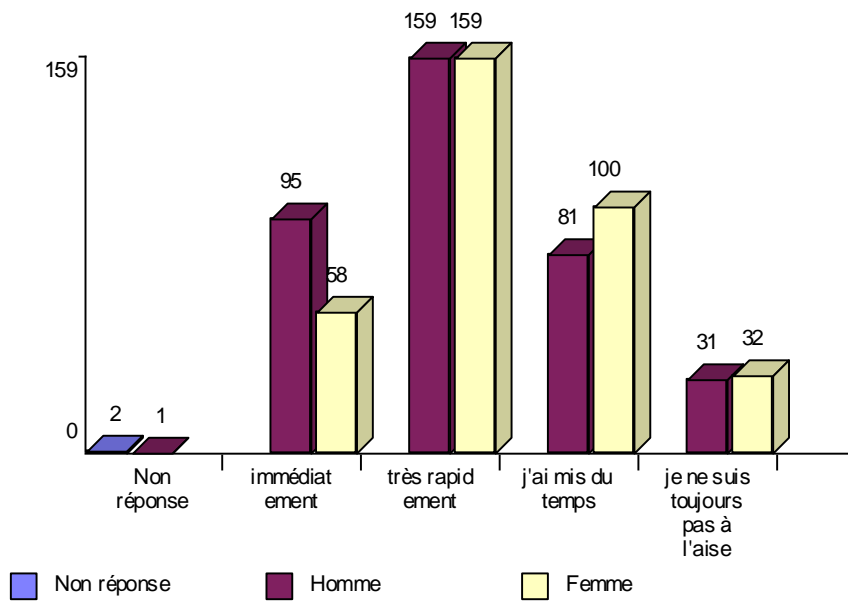
avis au début x sexe1



Nous voyons qu'à l'annonce de la création d'une monnaie unique, les sondés étaient plutôt favorables (171 hommes et 149 femmes, respectivement 47% et 43%). Cependant, les femmes se sont montrées plus sceptiques que les hommes (32% contre 27%). Nous constatons également qu'un grand nombre de personnes ont émis un avis défavorable (98 hommes et 89 femmes). Dans l'ensemble les avis sont donc partagés, sans nette divergence d'opinion homme/femme.

1.2) Familiarisation avec l'Euro depuis sa mise en place

familiarisation	sexe1	Non réponse	Homme	Femme	TOTAL
Non réponse		2	1	0	3
immédiatement		0	95	58	153
très rapidement		0	159	159	318
j'ai mis du temps		0	81	100	181
je ne suis toujours pas à l'aise		0	31	32	63
<b>TOTAL</b>		<b>2</b>	<b>367</b>	<b>349</b>	<b>718</b>
familiarisation x sexe1					

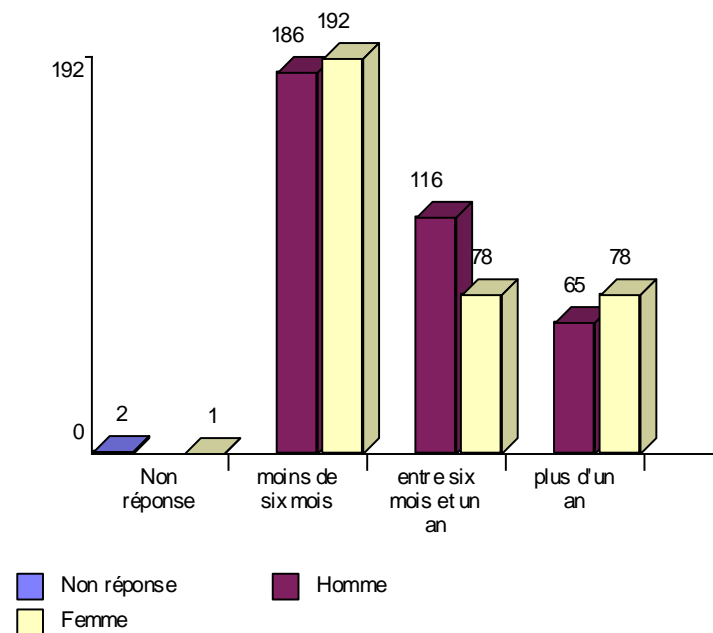


Sur cette comparaison entre le temps d'adaptation à la monnaie unique et le sexe des sondés, il n'y a pas une grande disparité homme/femme si ce n'est que les hommes se sont adaptés légèrement plus rapidement que les femmes. Ce parallèle ne nous apprend donc pas grand-chose.

### 1.3) Temps d'adaptation

<b>adaptation</b>	<b>sexe1</b>	Non réponse	Homme	Femme	<b>TOTAL</b>
Non réponse		2	0	1	<b>3</b>
moins de six mois		0	186	192	<b>378</b>
entre six mois et un an		0	116	78	<b>194</b>
plus d'un an		0	65	78	<b>143</b>
<b>TOTAL</b>		<b>2</b>	<b>367</b>	<b>349</b>	<b>718</b>

adaptation x sexe1

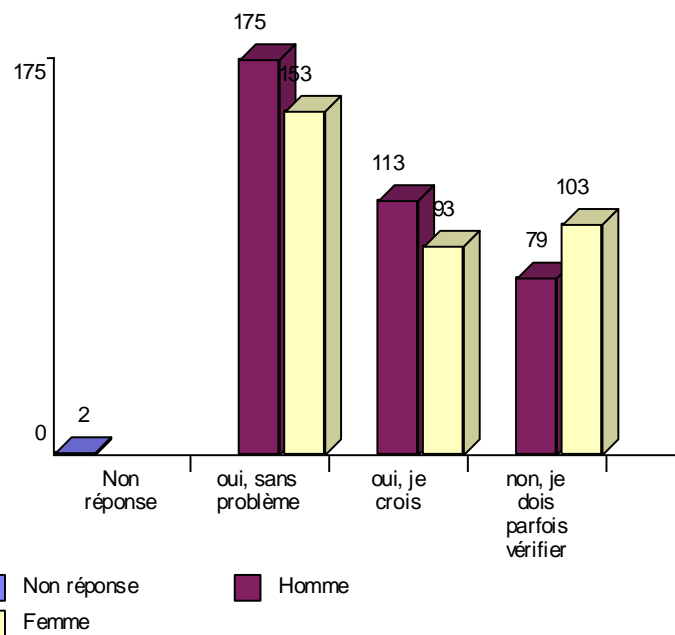


Comme pour l'étude précédente, l'analyse de la durée d'adaptation en fonction du sexe ne nous révèle pas grand chose sur la disparité homme/femme. Encore une fois nous constatons un temps d'adaptation légèrement plus rapide chez les hommes. Le pourcentage d'homme dont le temps d'adaptation est inférieur à 1 an est de  $51+32=83\%$  contre  $55+22=77\%$  pour les femmes.

#### 1.4) Reconnaissance des pièces

reconnaissance	sexe1	Non réponse	Homme	Femme	TOTAL
Non réponse		2	0	0	2
oui, sans problème		0	175	153	328
oui, je crois		0	113	93	206
non, je dois parfois vérifier leur valeur		0	79	103	182
<b>TOTAL</b>		<b>2</b>	<b>367</b>	<b>349</b>	<b>718</b>

reconnaissance x sexe1



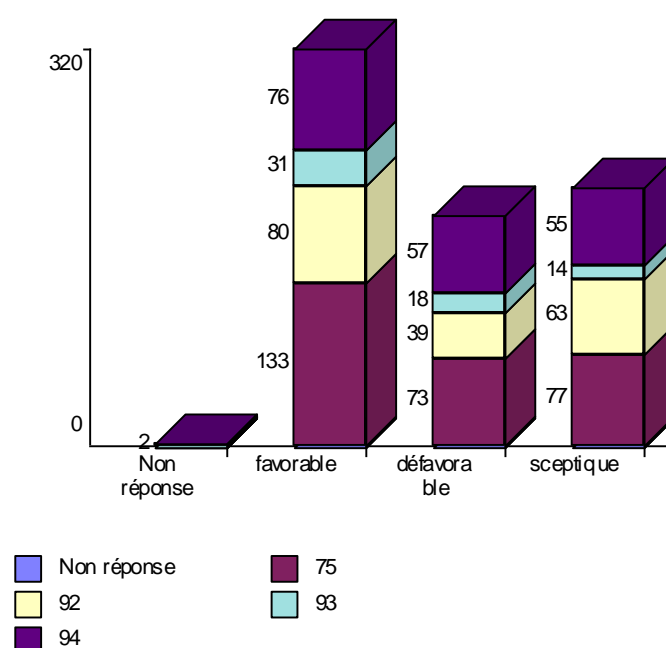
Encore une fois nous constatons que les résultats sont globalement similaires mais que les hommes s'adaptent légèrement plus rapidement que les femmes (30% des femmes doivent encore vérifier de temps en temps la valeur de certaines pièces contre 22% des hommes).

## II) En fonction du lieu de résidence

### 2.1 Avis lors de l'annonce du passage à l'Euro

lieu avis au début	Non réponse	75	92	93	94	TOTAL
Non réponse	100%	0,0%	0,0%	0,0%	0,0%	<b>0,3%</b>
favorable	0,0%	47,0%	44,0%	49,2%	40,4%	<b>44,6%</b>
défavorable	0,0%	25,8%	21,4%	28,6%	30,3%	<b>26,0%</b>
sceptique	0,0%	27,2%	34,6%	22,2%	29,3%	<b>29,1%</b>
<b>TOTAL</b>	<b>100%</b>	<b>100%</b>	<b>100%</b>	<b>100%</b>	<b>100%</b>	<b>100%</b>

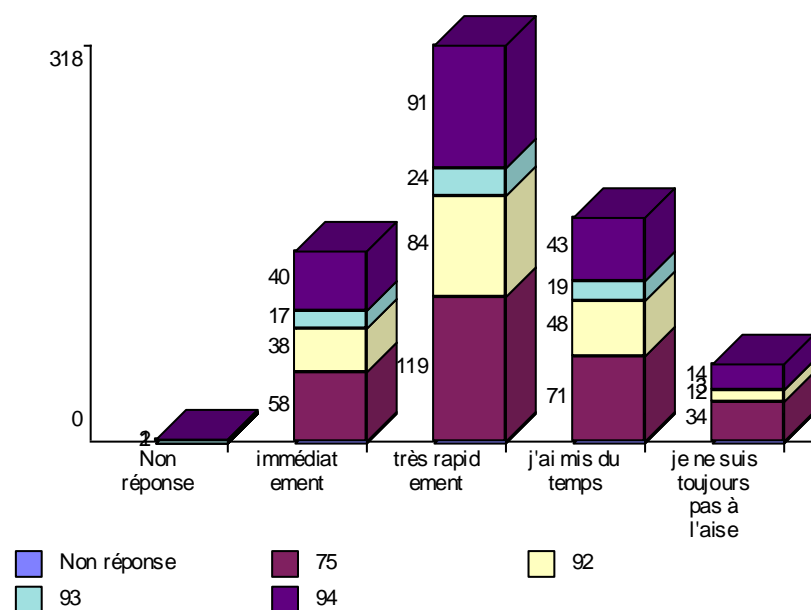
avis au début x lieu



Sur cette comparaison entre l'avis des sondés à l'annonce d'une monnaie unique et leur lieu de résidence, on rencontre encore une fois une large majorité d'avis favorables (de 40% pour le 94 à 47% pour le 75). On constate également peu de dispersions dans les avis des habitants du 94 (29%, 30% et 40%). Ce qui fait une amplitude de 11% alors qu'elle est pour les autres départements de 27% pour le 93, 23% pour le 92 et 21% pour Paris. Nous remarquons également que dans le seul cas du 92 le nombre d'avis défavorables est inférieur au nombre d'avis sceptiques, et cela assez nettement.

## 2.2 Familiarisation avec l'Euro depuis sa mise en place

	lieu	Non réponse	75	92	93	94	TOTAL
<b>familiarisation</b>							
Non réponse		100%	0,4%	0,0%	0,0%	0,0%	<b>0,4%</b>
immédiatement		0,0%	20,5%	20,9%	27,0%	21,3%	<b>21,3%</b>
très rapidement		0,0%	42,0%	46,2%	38,1%	48,4%	<b>44,3%</b>
j'ai mis du temps		0,0%	25,1%	26,4%	30,2%	22,9%	<b>25,2%</b>
je ne suis toujours pas à l'aise		0,0%	12,0%	6,6%	4,8%	7,4%	<b>8,8%</b>
<b>TOTAL</b>		<b>100%</b>	<b>100%</b>	<b>100%</b>	<b>100%</b>	<b>100%</b>	<b>100%</b>
familiarisation x lieu							



Nous voyons sur cette étude qu'une grande majorité des sondés se sont familiarisés très rapidement avec la monnaie unique, et ce dans tous les départements. Nous pouvons cependant remarquer quelques particularités. Les habitants du 93 sont beaucoup plus nombreux à s'être familiarisés immédiatement que dans les autres départements et sont de même les moins nombreux à ne toujours pas être à l'aise. On peut donc dire que les habitants du 93 se sont globalement adaptés plus rapidement. En revanche, les habitants du 75 ont été les moins rapides.